

«СОГЛАСОВАНО»

Начальник Управления  
образования администрации  
МО город Алексин

*15.01.2020*  
С.В. Скобцов

«УТВЕРЖДАЮ»

Директор МБУ ДО «ДДТ»

*15.01.2020*  
Г.А. Наумова

«СОГЛАСОВАНО»

Начальник ОГИБДД МО МВД  
России «Алексинский»  
майор полиции

*15.01.2020*  
А.А. Сафронов

## ПАСПОРТ дорожной безопасности

муниципального бюджетного учреждения  
дополнительного образования «Дом детского творчества»



2019 г.

Паспорт дорожной безопасности (далее - Паспорт) предназначен для отображения информации о муниципальном бюджетном учреждении дополнительного образования «Дом детского творчества» города Алексина Тульской области (далее - ОУ) с точки зрения обеспечения безопасности детей на этапах их перемещения "дом - ОУ - дом", для использования преподавательским составом и сотрудниками Госавтоинспекции в работе по разъяснению безопасного передвижения и поведения детей на улично-дорожной сети вблизи ОУ и на маршруте "ОУ дом", для подготовки мероприятий по предупреждению детского дорожно-транспортного травматизма.

Паспорт ведется ответственным сотрудником образовательного учреждения совместно с сотрудниками Госавтоинспекции, которые оказывают помощь в разработке Паспорта, а также при внесении необходимых изменений в отдельные разделы Паспорта.

Оригинал Паспорта хранится в ОУ, копия паспорта - в отделе пропаганды безопасности дорожного движения ГИБДД.

Общие сведения

НАИМЕНОВАНИЕ ОУ: муниципальное бюджетное учреждение  
дополнительного образования «Дом детского творчества»

Тип ОУ: учреждение дополнительного образования

Юридический адрес ОУ: 301369 Тульская область, город  
Алексин, улица 50 лет ВЛКСМ, дом 2.

Фактический адрес ОУ: 301369 Тульская область, город Алексин,  
улица 50 лет ВЛКСМ, дом 2.

Руководители ОУ:

Директор - Наумова Галина Алексеевна 8 (48753) 6-86-64

И.О. Заместителя директора  
по УВР – Рожкова Анастасия Юрьевна 8 (48753) 6-86-64

Заместитель директора  
по ВР – Гаврилова Светлана Юрьевна 8 (48753) 6-86-64

Заместитель директора  
по АХР – Никонова Маргарита Николаевна 8 (48753) 6-86-64

Ответственные работники  
Управления образования  
администрации МО город Алексин

Инспектор по работе  
с образовательными организациями  
и организациями МКУ «ЦОДСО»

Когодина Анна Александровна

(должность)

(фамилия, имя, отчество)

(телефон)

Ответственные от  
Госавтоинспекции

Главный государственный инспектор  
безопасности движения Алексинского района,  
начальник ОГИБДД МО МВД России «Алексинский»,  
майор полиции

Сафронов Алексей Александрович

(должность)

(фамилия, имя, отчество)

Старший инспектор по пропаганде  
безопасности движения ОГИБДД МО МВД  
России «Алексинский», капитан полиции

Егерев Сергей Николаевич

(должность)

(фамилия, имя, отчество)

(телефон)

Ответственные работники  
за мероприятия по профилактике  
детского травматизма

Заместитель директора по ВР  
МБУ ДО «ДДТ»

Гаврилова Светлана Юрьевна

\_\_\_\_\_

(должность)

\_\_\_\_\_

(фамилия, имя, отчество)

\_\_\_\_\_

(телефон)

Количество обучающихся – 354 человек

Наличие уголка по БДД - есть, 1 этаж холла учреждения, каб.№ 104

Наличие класса по БДД - есть, каб.№ 104

Наличие автогородка (площадки) по БДД - есть, каб. № 104

Время занятий в ОУ:

1-ая смена: \_\_\_\_\_

2-ая смена: \_\_\_\_\_

Телефоны оперативных служб:

Единая служба спасения – 112;

Полиция – 102;

Скорая помощь – 103



## Содержание

### 1. План - схемы ОУ:

1.1. План-схема района расположения ОУ, пути движения транспортных средств и детей (учеников);

1.2. Схема организации дорожного движения в непосредственной близости от образовательного учреждения с размещением соответствующих технических средств, маршруты движения детей и расположение парковочных мест;

1.3. Маршруты движения организованных групп детей от ОУ к стадиону, парку или спортивно-оздоровительному комплексу;

1.4. Пути движения транспортных средств к местам разгрузки/погрузки и рекомендуемые пути передвижения детей по территории образовательного учреждения.

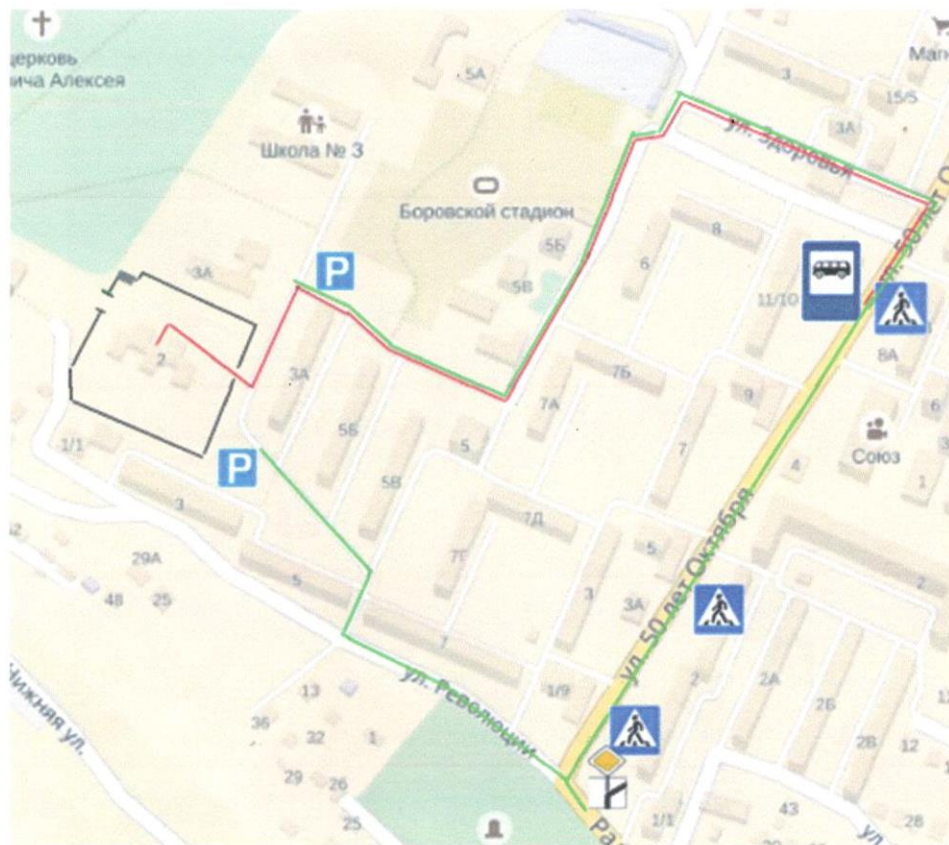
2. Приложение №1 - Положение об организации профилактической работы по детскому дорожно-транспортному травматизму в ОУ;

3. Приложение №2 - Положение об отрядах юных инспекторов дорожного движения (ЮИДД).

4. Приложение №3 - Список учебных пособий.



1.2. Схема организации дорожного движения в непосредственной близости от образовательного учреждения с размещением соответствующих технических средств, маршруты движения детей и расположение парковочных мест

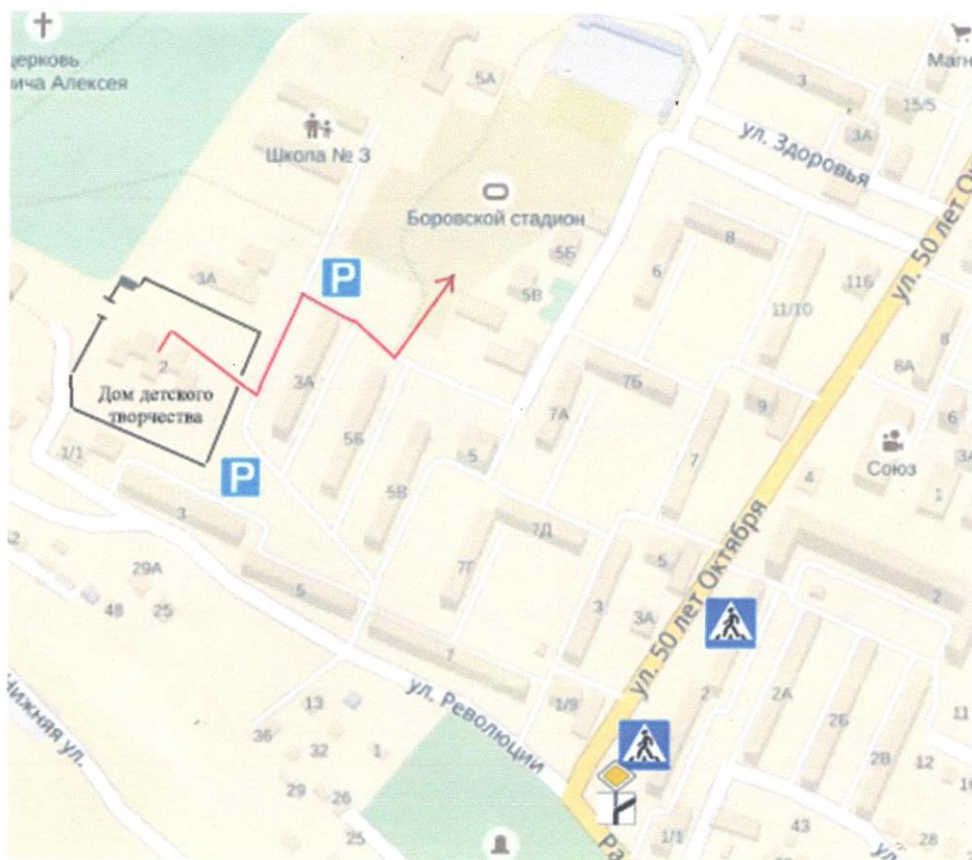


— движение транспортных средств

— движение обучающихся в и из ОУ



1.3. Маршруты движения организованных групп обучающихся от ОУ к стадиону, парку или спортивно-оздоровительному комплексу



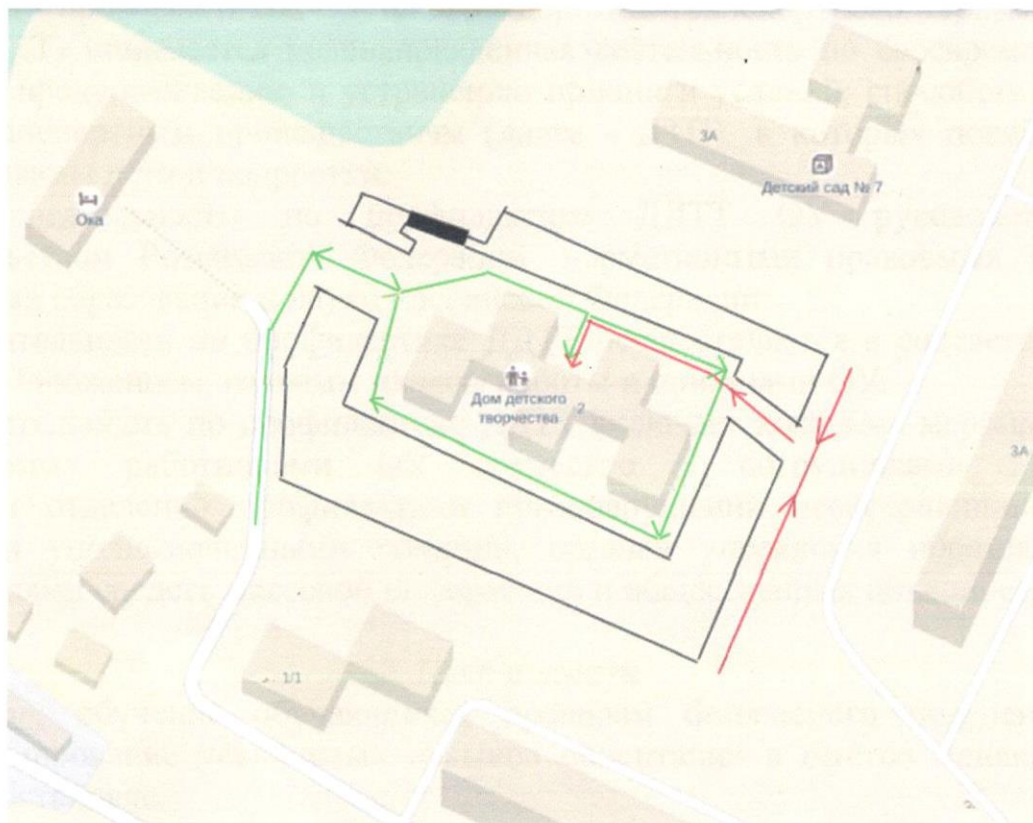
движение транспортных средств



движение обучающихся в и из ОУ



1.4. Пути движения транспортных средств к местам разгрузки/погрузки и рекомендуемые пути передвижения детей по территории образовательного учреждения



движение транспортных средств



движение обучающихся в и из ОУ

## ПОЛОЖЕНИЕ о работе по профилактике детского дорожно-транспортного травматизма

### 1. Общие положения.

1.1. Под профилактикой детского дорожно-транспортного травматизма (далее - ДДТТ) понимается целенаправленная деятельность по своевременному выявлению, предупреждению и устранению причин и условий, способствующих дорожно-транспортным происшествиям (далее - ДТП), в которых погибают и получают травмы дети и подростки.

1.2. В деятельности по профилактике ДДТТ ОУ руководствуется законодательством Российской Федерации, нормативными правовыми актами Министерства образования и науки Российской Федерации.

1.3. Деятельность по профилактике ДДТТ осуществляется в соответствии с настоящим Положением, годовым планом работы и приказами ОУ.

1.4. Деятельность по профилактике ДДТТ включает комплекс мероприятий, осуществляемых работниками ОУ совместно с сотрудниками ГИБДД, работниками отделений профилактики правонарушений несовершеннолетних, участковыми уполномоченными полиции, органов управления образованием, представителями средств массовой информации и общественных объединений.

### 2. Цели и задачи.

2.1. Цель: обучение обучающихся правилам безопасного поведения на дороге, формирование устойчивых навыков ориентации в быстро меняющейся дорожной обстановке.

#### 2.2. Задачи:

2.2.1. Создание системы работы в ОУ по профилактике ДДТТ, направленной на формирование культуры безопасности жизнедеятельности.

2.2.2. Создание условий для: формирования компетенций обучающихся как участников дорожного движения в целях обеспечения гарантии безопасного поведения на улицах и дорогах, потребности в соблюдении ПДД;

2.2.3. формирования практических умений и навыков безопасного поведения, представлений о том, что дорога несет потенциальную опасность и ребенок должен быть дисциплинированным и сосредоточенным;

2.2.4. формирования внутренней мотивации учащихся ответственного и сознательного поведения на улицах и дорогах, чтобы они выполняли ПДД не под внешним давлением, а через знание и понимание необходимости их точного соблюдения;

2.2.5. вовлечения наибольшего числа обучающихся к деятельности по профилактике ДДТТ.

### 3. Структура и направления деятельности.

3.1. Деятельность по профилактике ДДТТ в ОУ организуется директором в течение года в тесном взаимодействии с ГИБДД, объединении усилий заместителя директора по воспитательной работе, руководителя отряда ЮИДД,



руководителей объединений, методиста.

3.2. Основные направления деятельности:

- Образовательное. Организация деятельности обучающихся по ПДД.
- Воспитательное. Развитие системы внеурочных мероприятий по формированию навыков безопасного поведения на улицах и дорогах. Организация работы с родителями. Взаимодействие с заинтересованными общественными организациями.

- Аналитическое. Анализ причин нарушений ПДД обучающимися и их участия в ДТП. Отслеживание результативности обучения и работы всех участников образовательного процесса с помощью системы мониторинговой деятельности администрации Учреждения.

- Методическое. Совершенствование содержания, форм и методов работы через отбор, систематизацию, апробацию методического материала, внедрение современных технологий обучения, повышение профессионального мастерства педагогических работников.

- Организационное. Совершенствование учебно-материальной базы.

#### 4. Содержание деятельности

4.1. Совместно с подразделением ГИБДД составление плана совместных профилактических мероприятий на учебный год.

4.2. С целью координации работы по профилактике ДДТТ организовывать приглашение инспекторов по пропаганде отделов ГИБДД

4.3. Проведение профилактических мероприятий:

- Акция «Добрая дорога детства!» в рамках шефской работы по профилактике ДДТТ (сентябрь);

- Акция «Внимание, пешеход!» включая конкурсы письменных работ, газет и журналов, рисунков и комиксов, фоторабот, компьютерных мультимедийных проектов (ноябрь)

- Акция «Дорожная азбука», для воспитанников дошкольных образовательных учреждений (апрель);

- Муниципальный этап областных соревнований «Безопасное колесо» (март);

- Профилактические мероприятия по ПДД с детьми в каникулярное время.

4.4. К началу нового учебного года издание приказа о назначении ответственного за работу по профилактике ДДТТ.

4.5. Организация планомерного обучения детей ПДД и безопасному поведению на дороге в рамках внеурочной деятельности.

4.6. При организации выездов учащихся на экскурсии и другие массовые мероприятия за пределы Учреждения проведение инструктажа по ПДД с обучающимися и педагогами с обязательной записью в журнале по технике безопасности.

4.8. Организовывать внеклассную работу с детьми по ПДД, используя разнообразные формы и целевую направленность (игры, викторины, конкурсы). Сценарии мероприятий оформлять в наблюдательное дело. Педагоги дополнительного образования ежедневно с детьми младшего школьного возраста проводят трехминутные беседы-напоминания о соблюдении ГТДД, обращая внимание детей на погодные условия.

4. 9. Вопросы ДДТТ рассматривать на педагогических советах, совещаниях при директоре, методических объединениях педагогов.

4.10. Оформление уголков безопасности дорожного движения в каждом объединении, которое посещают дети младшего школьного возраста.

4.11. В конце учебного года на итоговых занятиях по правилам дорожного движения принимать зачеты или проводить тестирование учащихся. Результаты мониторинга обобщать и анализировать.



## ПОЛОЖЕНИЕ об отрядах юных инспекторов дорожного движения (ЮИДД)

### 1. Общие положения

1.1. Отряды юных инспекторов движения - добровольные объединения школьников, которые создаются с целью воспитания у них гражданственности, высокой общей культуры, коллективизма, профессиональной ориентации, широкого привлечения их к организации пропаганды безопасного поведения на дорогах и улицах среди учащихся младшего и среднего возраста.

1.2. Основными целями и задачами отрядов юных инспекторов движения являются:

- активное содействие ДДТ в воспитании учащихся, выработке у них активной жизненной позиции;

- изучение Правил безопасного поведения на дорогах и улицах, овладения навыками проведения работы по пропаганде Правил дорожного движения и организации этой работы среди детей;

- овладение умениями оказания первой помощи пострадавшим при дорожно-транспортном происшествии.

1.3. Отряды юных инспекторов движения создается из числа обучающихся ДДТ, работают при содействии администрация ДДТ и ГИБДД.

1.4. Администрация ДДТ подбирает общественного организатора работы с отрядами юных инспекторов движения из числа педагогов дополнительного образования.

### 2. Основные направления работы отрядов юных инспекторов движения.

2.1. Воспитание у членов отряда ЮИДД преданности своей Родине на героических, боевых и трудовых традициях милиции, формирование у них правосознания, гуманного отношения к людям, чувства товарищества.

2.2. Углубленное изучение Правил дорожного движения, овладение методами предупреждения детского дорожно-транспортного травматизма и навыками оказания первой помощи пострадавшим при дорожно-транспортных происшествиях, знакомство с оперативно-техническими средствами регулирования дорожного движения.

2.3. Проведение массово-разъяснительной работы по пропаганде Правил дорожного движения в ДДТ.

2.4. Участие в смотрах и слетах ЮИДД, конкурсах и соревнованиях агитбригад, работе лекториев, организация работы с юными велосипедистами, соревнование велосипедистов «Безопасное колесо».

2.5. Овладение техническими знаниями, участие в работе кружков технического творчества.

### 3. Структура и организация работы отрядов юных инспекторов движения.

3.1. Членами отрядов юных инспекторов движения могут быть обучающиеся в возрасте от 8 лет, изъявившие желание активно участвовать в работе отряда ЮИДД.

3.2. Отряд создается при наличии не менее 10 человек и может делиться на отделения.

3.3. Прием в члены отряда юных инспекторов движения производится на основе устного заявления на сборе отряда. Со всеми вновь принятыми детьми общественные инструкторы проводят занятия. По окончании обучения юные инспектора сдают зачет и им вручаются удостоверение, нарукавная повязка юного инспектора дорожного движения

3.4. Повседневное руководство работой отрядов юных инспекторов движения осуществляет штаб ЮИДД, избираемый на общих собраниях отряда. Штаб из своего состава избирает командира отряда и утверждает командиров отделений. В малочисленных отрядах избирается только командир.

3.5. Организатор работы с отрядом ЮИДД осуществляет запись о проведенном по плану или внеплановом мероприятии по предупреждению детского ДТП в «Журнале учета работы с членами ЮИДД».

#### 4. *Обязанности и права юного инспектора движения*

4.1. Юный инспектор движения обязан:

4.1.1. Дорожить честью, званием юного инспектора движения, активно участвовать в делах отряда, своевременно и точно выполнять задания штаба и командиров.

4.1.2. Изучать Правила дорожного движения и быть примером в их соблюдении.

4.1.3. Вести разъяснительную работу среди сверстников и обучающихся младшего школьного возраста по пропаганде Правил дорожного движения.

4.1.4. Всемерно беречь и укреплять общественный правопорядок, участвовать в предупреждении нарушений детьми Правил дорожного движения.

4.1.5. Укреплять здоровье, систематически заниматься физической культурой и спортом.

4.2. Юный инспектор движения имеет право:

4.2.1. Участвовать в обсуждении всех вопросов, относящихся к деятельности отряда, и вносить соответствующие предложения.

4.2.2. Избирать и быть избранным в штаб отряда юных инспекторов движения.

4.2.3. Овладев знаниями, умениями и навыками, методикой и практикой работы по профилактике детского дорожно-транспортного травматизма, получить звание «Юный инспектор по безопасности движения». Звание присваивается после проверки умений в практической работе. В торжественной обстановке юному инспектору по безопасности дорожного движения вручаются удостоверение, значок и нарукавная повязка.

4.2.4. Обращаться за помощью и консультацией по вопросам безопасности дорожного движения и общественного правопорядка в местные органы полиции и ГИБДД.

4.2.5. Носить установленные знаки различия юных инспекторов движения.

4.3. Юный инспектор может награждаться за активную работу в отряде органами внутренних дел и образования, обществом автомобилистов грамотами, нагрудными значками, ценными подарками, направляться в областные, краевые и республиканские слеты юных инспекторов движения.



## 5. Уголок отряда ЮИДД

5.1. Каждый отряд должен иметь свой уголок, в котором отражена вся его работа. На стенде отряда ЮИДД размещается эмблема и девиз отряда, список отряда план работы, сообщения о проводимых мероприятиях, график дежурства в районе школы, информационный бюллетень с примерами дорожно-транспортных происшествий и грубых нарушений ПДД (по материалам ГИБДД города или района) и другая информация по безопасности дорожного движения.

## 6. Об организации патрулирования

В обязанности патрульных входит: поддержание порядка по безопасности движения непосредственно у школы, наблюдение за выполнением правил движения учащимися школы и другими детьми, помощь младшим ребятам при переходе улиц и выборе безопасных мест для игр.

6.2. Цель патрулирования - предупредить несчастные случаи на дорогах с детьми и подростками .

6.3. Время патрулирования отряд устанавливает в зависимости от обстановки, преимущественно в период наиболее массового пребывания детей на улице и интенсивного движения транспорта. В основном, это период начала и окончания занятий в ОУ, а также время прогулок, игр детей на свежем воздухе - с 16 до 20 часов. Перед выходом на дежурство члены патруля получают инструктаж у руководителя отряда. По окончании патрулирования учащиеся в патрульном журнале пишут рапорт о своей работе. В нем отмечаются нарушения правил дорожного движения не должны оставаться без внимания отряда ЮИДД.

### Список учебных пособий

1. В.Э. Рублях «Правила дорожного движения» (1класс)
2. Н.А. Извякова «Правила дорожного движения»(2 класс)
3. Н.А. Извякова «Правила дорожного движения»(3 класс)
4. В.Э. Рублях-«Правила дорожного движения» (7-8 класс)
5. А. Дорохов «Зеленый, желтый, красный»
6. Е. Матюхин «Басик, профессор и ПДД»

#### Раздаточный материал

1. «Простые правила твоей безопасности» Московская железная дорога.  
Филиал ОАО «РЖД» - 20 шт.
  2. Тетрадь по правилам поведения на улицах и дорогах  
Г.Ф. Артемова - 13 шт.
- Информационные-коммуникационные технологии при изучении ПДД

#### Техническое оснащение.

Телевизор «SAMSUNG»  
DVD «ERISSON»  
Экран  
Медиопроектор  
Ноутбук

#### Учебно - электронные пособия

Сам Себе МЧС рекомендуется для учебных заведениях Чрезвычайные приключения Юли и Ромы (часть 1, 2,3)  
Улица полна неожиданностей Мир вокруг нас Как устроен город  
«Безопасность пассажира»  
«Внимание дети!»  
«Маршрутные такси»  
«Пешеходы»  
«Пьяный водитель»  
Правила дорожного движения